
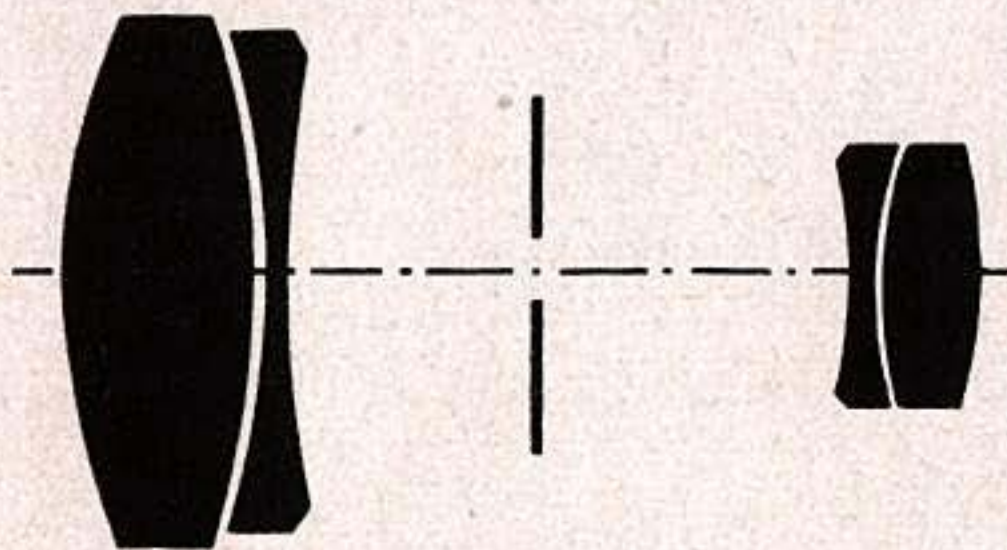



TELEMEGOR

1:5,5/180

1:5,5/250



VEB FEINOPTISCHES WERK GÖRLITZ

MEYER
OPTIK

BEDIENUNGSANWEISUNG

für TELEMEGORE mit Vorwahlblende



ZEICHENERKLÄRUNG

1. Sonnenblende

einschraubbar

2. Stirnring mit Hauptgravur

3. Blenden- und Vorwahlring

bei offener Blendeneinstellung leicht nach vorn ziehen, rote Indexmarke der vorzuwählenden Blende gegenüberstellen und einrasten lassen. Der Blendenvorwahlring kann jetzt nur zwischen offener und vorgewählter Blende bewegt werden. Dieses gilt nur für die Objektive 1:5,5/180, 1:5,5/250 und 1:4,5/300 mm. Beim Telemegor 1:5,5/400 mm erfolgt das Vorwählen nicht durch das Nachvornziehen des Ringes, sondern durch Eindrücken des am Blendenring angebrachten Druckknopfes. Beim Loslassen des Druckknopfes rastet die Vorwahlblende ein, wenn der Indexpunkt senkrecht über dem Blendenstrich steht.

4. Blendenring

mit den gravierten Blendenzahlen

5. Entfernungseinstellring

mit Entfernungsskalen in m und feet

6. Außenrohr

Mit Schärfentiefskala und Indexmarke ▲ sowie Infrarotmarke ● für Infrarotaufnahme

7. Kamera-Anschlußstück

Bemerkungen:

Filter sollen zweckmäßigerweise zwischen Sonnenblende (1) und Stirnring (2) eingeschraubt werden

Technische Einzelheiten:

Objektiv-Typ	Öffnung	Brennweite in mm	Ausgenutzter Bildwinkel	Durchmesser für Aufsteckteile	Kürzeste Einstellentfernung	Einschraubgewinde für Zubehörteile	Vorwendet an Kameras
Telemegor	1:5,5	180	14°	51	2,0	M 49,0 x 0,75	Praktica, Contax, Pentacon, Praktina, Ex. Varex Praktisix
Telemegor	1:5,5	250*	10°	60	3,3	M 58,0 x 0,75	
Telemegor	1:4,5	300	8°	85	3,3	M 82,0 x 0,75	
Telemegor	1:5,5	400	6°	85	6,00	M 82,0 x 0,75	
Telemegor	1:4,5	300	16°	85	3,3	M 82,0 x 0,75	

* nicht für Praktina

VEB FEINOPTISCHES WERK GÖRLITZ